

Karta katalogowa

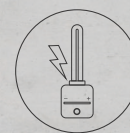


Tenedor

Grzejnik łazienkowy



Ogrzewanie
wodne




Ogrzewanie
elektryczne

Stylowy, elegancki i zawsze skuteczny

Grzejnik łazienkowy Warmtec Tenedor jest doskonałym sposobem na dogrzewanie łazienki zachowując jej stylowy charakter. Estetyczne wykonanie, niebanalny wygląd sprawia, że idealnie wpasuje się w wystrój każdej łazienki. Z kolei możliwość dodatkowego zasilania grzałką elektryczną sprawia, że grzejnik nie musi być podłączany do instalacji centralnego ogrzewania.

Zalety grzejnika Tenedor

- ✓ wymienne źródła ogrzewania: woda, grzałka elektryczna NEX,
- ✓ najwyższej jakości stal SPCC,
- ✓ temperatura maksymalna do 90°C,
- ✓ maksymalne ciśnienie pracy 0,6 Mpa,
- ✓ drabinkowa budowa umożliwi suszenie ubrań,
- ✓ podłączenie dolne i krzyżowe z gwintem 1/2" (4 otwory),
- ✓ akcesoria montażowe w zestawie.



Warmtec®

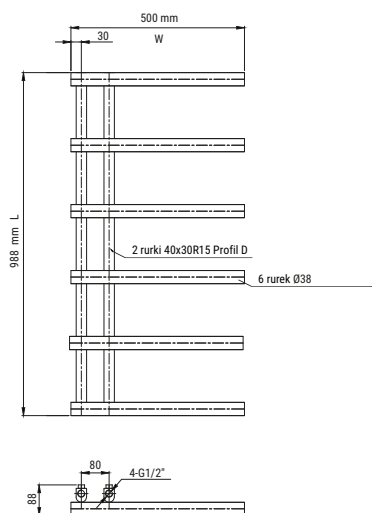
Wariant kolorystyczny grzejnika Tenedor



Chrom



Wymiary grzejnika Tenedor



Tenedor Chrom

Kod produktu	Moc 85/75/20°C	Moc 75/65/20°C	Moc 55/45/20°C	W	L	D	H	Przyłącze	Pojemność wodna	Waga	Liczba poziomych rurek	Kod EAN
TENEDOR-500X988-C	270 W	220 W	120 W	500 mm	988 mm	80 mm	88 mm	GW 1/2"	4,5 L	7,1 kg	6	5902605405356



Opis oznaczeń w tabelach:

W = Szerokość D= Rozstaw przyłączy GW= gwint wewnętrzny
 L= Długość H= Głębokość GZ= gwint zewnętrzny

Dodatkowe informacje:

- moc grzejników [W] zgodna z normą EN 442.
- najwyższej jakości stal SPCC (chrom).
- maksymalna temp. wody w obiegu C.O. powinna wynosić <math><90^{\circ}\text{C}</math>.
- maksymalna temp. wody dla grzałki elektrycznej NEX wynosi <math><87^{\circ}\text{C}</math>.
- maksymalne ciśnienie pracy 0,6 Mpa.



Gwarancja do 8 lat

Grzejniki łazienkowe Warmtec objęte są gwarancją **door-to-door** do 8-lat. Oznacza to, że przez ten okres, w przypadku usterki podlegającej gwarancji, produkt zostanie odebrany **na koszt producenta**. Następnie przez firmę kurierską przetransportowany do serwisu, gdzie zostanie wykonana profesjonalna naprawa.



••• Gwarancja •••



Przydatne informacje:

Zaleca się aby grzejnik napętniany był od góry, a w czasie napętniania oba górne otwory powinny być otwarte. Jednym otworem nalewamy powoli wodę/glikol, a drugim powinno uchodzić powietrze.

Częstym powodem niewystarczającego nagrzania grzejnika, w którym zamontowana jest grzałka elektryczna, może być zapowietrzenie.



Tenedor z grzałkami elektrycznymi NEX



Chrom



Grzałka elektryczna Warmtec NEX

Grzejnik zasilany jest za pomocą elektrycznej grzałki Warmtec NEX o mocy 300 W. Grzałka umożliwia sterowanie temperaturą grzejnika, co sprawia że korzystanie z urządzenia jest łatwe i komfortowe. Dostępne warianty kolorystyczne grzałek NEX, idealnie komponują się z kolorami grzejników dostępnych w naszej ofercie.



Ogrzewanie wodne



Ogrzewanie elektryczne

Źródło ciepła do wyboru

Grzejnik umożliwia podłączenie do instalacji centralnego ogrzewania lub grzałki elektrycznej oraz zastosowanie obu zastosowań jednocześnie.

Tenedor Chrom z grzałką elektryczną

Kod produktu	Moc grzałki	W	L	D	H	Przyłącze	Pojemność wodna*	Waga	Liczba poziomych rurek	Kod EAN
TENEDOR-500X988-C-EL	300 W	500 mm	988 mm	80 mm	88 mm	GW 1/2"	4,5 L	7,1 kg	6	5902605406513



* W przypadku podłączenia grzałki elektrycznej do grzejnika, należy pamiętać, aby **nie uzupełniać urządzenia na 100%** jego pojemności wodnej. Może to spowodować wzrost ciśnienia, uszkadzając grzejnik. Dokładne wartości pojemności wody, podane są w **instrukcji** do grzałki elektrycznej i zwykle wynoszą 92% pojemności wodnej grzejnika.



Akcesoria dołączone do zestawu



- ✓ 4 uchwyty montażowe,
- ✓ komplet kołków i śrub mocujących,
- ✓ 1 metalowy odpowietrznik 1/2" (mechaniczny),
- ✓ 2 metalowe korki zaślepiające z uszczelniaczami 1/2".

Akcesoria występują w następujących kolorach: **biały, antracyt, chrom**.
Kolor akcesoriów dołączonych do zestawu dopasowany jest do grzejnika.

UWAGA: W zestawie z grzejnikiem nie ma zaworów. Zawory należy nabyć oddzielnie.

Akcesoria dodatkowe

Zestawy zaworów kątowych





Zestaw przeznaczony jest do grzejników podłączonych do instalacji centralnego ogrzewania zarówno do grzejników łazienkowych, dekoracyjnych, drabinkowych, pionowych, panelowych, rurowych.

	<p>Opis</p> <p>Elementy zestawu:</p> <ul style="list-style-type: none"> • zawór zasilający kątowy, • zawór odcinający kątowy. 	<p>Podłączenie do grzejnika:</p> <ul style="list-style-type: none"> • wyjścia do grzejnika: gwint zewnętrzny GW 1/2", • wyjścia do instalacji: gwint zewnętrzny GZ 1/2". 	<p>Kod produktu</p> <p>Z-ZAW-KAT ANTRACYT</p>	<p>Kod EAN</p> <p>5902605405431</p>
	<p>Opis</p> <p>Elementy zestawu:</p> <ul style="list-style-type: none"> • zawór zasilający kątowy, • zawór odcinający kątowy. 	<p>Podłączenie do grzejnika:</p> <ul style="list-style-type: none"> • wyjścia do grzejnika: gwint zewnętrzny GW 1/2", • wyjścia do instalacji: gwint zewnętrzny GZ 1/2". 	<p>Kod produktu</p> <p>Z-ZAW-KAT BIALY</p>	<p>Kod EAN</p> <p>5902605405417</p>
	<p>Opis</p> <p>Elementy zestawu:</p> <ul style="list-style-type: none"> • zawór zasilający kątowy, • zawór odcinający kątowy. 	<p>Podłączenie do grzejnika:</p> <ul style="list-style-type: none"> • wyjścia do grzejnika: gwint zewnętrzny GW 1/2", • wyjścia do instalacji: gwint zewnętrzny GZ 1/2". 	<p>Kod produktu</p> <p>Z-ZAW-KAT CHROM</p>	<p>Kod EAN</p> <p>5902605405424</p>
	<p>Opis</p> <p>Elementy zestawu:</p> <ul style="list-style-type: none"> • zawór zasilający kątowy, • zawór odcinający kątowy. 	<p>Podłączenie do grzejnika:</p> <ul style="list-style-type: none"> • wyjścia do grzejnika: gwint zewnętrzny GW 1/2", • wyjścia do instalacji: gwint zewnętrzny GZ 1/2". 	<p>Kod produktu</p> <p>Z-ZAW-KAT ZLOTY</p>	<p>Kod EAN</p> <p>5902605405448</p>






Zestawy zaworów kątowych termostatycznych

Zestaw zaworów kątowych termostatycznych pozwala na automatyzację regulacji temperatury co pozwala na oszczędzenie energii ciepłej i przyczynia się do obniżenia kosztów. Przeznaczony jest do grzejników łazienkowych podłączonych do instalacji centralnego ogrzewania: dekoracyjnych, drabinkowych, pionowych, panelowych, rurowych.

	<p>Opis</p> <hr/> <p>Elementy zestawu:</p> <ul style="list-style-type: none"> • głowica termostatyczna, • zawór termostatyczny kątowy, • zawór odcinający kątowy. <p>Podłączenie do grzejnika:</p> <ul style="list-style-type: none"> • wyjścia do grzejnika: gwint zewnętrzny GW 1/2'. • wyjścia do instalacji: gwint zewnętrzny GZ 1/2'. 	<p>Kod produktu</p> <hr/> <p>Z-ZAW-KAT-TERMO ANTRACYT</p>	<p>Kod EAN</p> <hr/> <p>5902605405479</p>
	<p>Opis</p> <hr/> <p>Elementy zestawu:</p> <ul style="list-style-type: none"> • głowica termostatyczna, • zawór termostatyczny kątowy, • zawór odcinający kątowy. <p>Podłączenie do grzejnika:</p> <ul style="list-style-type: none"> • wyjścia do grzejnika: gwint zewnętrzny GW 1/2'. • wyjścia do instalacji: gwint zewnętrzny GZ 1/2'. 	<p>Kod produktu</p> <hr/> <p>Z-ZAW-KAT-TERMO BIAŁY</p>	<p>Kod EAN</p> <hr/> <p>5902605405455</p>
	<p>Opis</p> <hr/> <p>Elementy zestawu:</p> <ul style="list-style-type: none"> • głowica termostatyczna, • zawór termostatyczny kątowy, • zawór odcinający kątowy. <p>Podłączenie do grzejnika:</p> <ul style="list-style-type: none"> • wyjścia do grzejnika: gwint zewnętrzny GW 1/2'. • wyjścia do instalacji: gwint zewnętrzny GZ 1/2'. 	<p>Kod produktu</p> <hr/> <p>Z-ZAW-KAT-TERMO CHROM</p>	<p>Kod EAN</p> <hr/> <p>5902605405462</p>
	<p>Opis</p> <hr/> <p>Elementy zestawu:</p> <ul style="list-style-type: none"> • głowica termostatyczna, • zawór termostatyczny kątowy, • zawór odcinający kątowy. <p>Podłączenie do grzejnika:</p> <ul style="list-style-type: none"> • wyjścia do grzejnika: gwint zewnętrzny GW 1/2'. • wyjścia do instalacji: gwint zewnętrzny GZ 1/2'. 	<p>Kod produktu</p> <hr/> <p>Z-ZAW-KAT-TERMO ZŁOTY</p>	<p>Kod EAN</p> <hr/> <p>5902605405486</p>

Trójniki

Trójnik pozwala na równoczesne podłączenie grzejnika do instalacji C.O. oraz grzałki elektrycznej. To rozwiązanie umożliwia korzystanie z funkcji grzania przez cały rok.

	<p>Opis</p> <hr/> <ul style="list-style-type: none"> • gwint przyłączeniowy wewnętrzny - 2 x GW 1/2' • gwint przyłączeniowy zewnętrzny - GZ 1/2' 	<p>Kod produktu</p> <hr/> <p>TR-1/2-CZ</p>	<p>Kod EAN</p> <hr/> <p>5902605406810</p>
	<p>Opis</p> <hr/> <ul style="list-style-type: none"> • gwint przyłączeniowy wewnętrzny - 2 x GW 1/2' • gwint przyłączeniowy zewnętrzny - GZ 1/2' 	<p>Kod produktu</p> <hr/> <p>TR-1/2-B</p>	<p>Kod EAN</p> <hr/> <p>5902605406797</p>
	<p>Opis</p> <hr/> <ul style="list-style-type: none"> • gwint przyłączeniowy wewnętrzny - 2 x GW 1/2' • gwint przyłączeniowy zewnętrzny - GZ 1/2' 	<p>Kod produktu</p> <hr/> <p>TR-1/2-CZ</p>	<p>Kod EAN</p> <hr/> <p>5902605406803</p>



Grzałka elektryczna NEX



- > timer **TURBO** – grzałka utrzymuje zadaną temperaturę przez 1h, 2h, 3h lub 4h, po tym czasie grzałka wraca do poprzednio ustawionej temperatury.
- > timer **START-STOP** – grzałka utrzymuje zadaną temperaturę przez 1h, 2h, 3h lub 4h, po tym czasie grzałka wyłączy się.
- > timer **OPÓŹNIONY START** – grzałka włączy się z opóźnieniem (od 1h do 8h), utrzyma zadaną temperaturę przez 1h, 2h, 3h lub 4h, po tym czasie grzałka wyłączy się.
- > 4-stopniowa regulacja temperatury w przedziale 30° - 60°C.
- > możliwość obrotu sterownika w zakresie 0° - 330°.
- > funkcja **ANTIFREEZE**.
- > trzystopniowe zabezpieczenie przed przegrzaniem.
- > niski pobór mocy w trybie czuwania (Ultra-Low-Power).
- > inteligentna kontrola pracy – sterowanie mikroprocesorem.

wizualizacja w kolorowej technologii **LED**.



3 TIMERY
turbo, start-stop, opóźniony start



regulacja temperatury
w zakresie 30°-60°C



trzystopniowe zabezpieczenie
przed przegrzaniem



funkcja zabezpieczająca
przed zamarzaniem
(ANTIFREEZE)



niski pobór energii
ULTRA-LOW-POWER



możliwość obrotu
sterownika o 330°



Biały



Chrom



Antracyt
(czarny)



Grzałka NEX - 300W

Kod produktu	Kolor	Zasilanie	Stopień ochrony	Klasa izolacji	Podłączenie do grzejnika	Dł. elementu grzejnego	Dł. całkowita ze sterownikiem	Waga	Kod EAN
NEX-300-CZ	czarny	230 V / 50 Hz	IPX5	I	GZ 1/2"	29,5 cm	36,2 cm	0,40 kg	5902605406445
NEX-300-B	biały	230 V / 50 Hz	IPX5	I	GZ 1/2"	29,5 cm	36,2 cm	0,40 kg	5902605406384
NEX-300-CH	chrom	230 V / 50 Hz	IPX5	I	GZ 1/2"	29,5 cm	36,2 cm	0,40 kg	5902605406414

Grzałka NEX - 600W

Kod produktu	Kolor	Zasilanie	Stopień ochrony	Klasa izolacji	Podłączenie do grzejnika	Dł. elementu grzejnego	Dł. całkowita ze sterownikiem	Waga	Kod EAN
NEX-600-CZ	czarny	230 V / 50 Hz	IPX5	I	GZ 1/2"	36 cm	42,7 cm	0,42 kg	5902605406452
NEX-600-B	biały	230 V / 50 Hz	IPX5	I	GZ 1/2"	29,5 cm	36,2 cm	0,40 kg	5902605406391
NEX-600-CH	chrom	230 V / 50 Hz	IPX5	I	GZ 1/2"	29,5 cm	36,2 cm	0,40 kg	5902605406421

Grzałka NEX - 800W

Kod produktu	Kolor	Zasilanie	Stopień ochrony	Klasa izolacji	Podłączenie do grzejnika	Dł. elementu grzejnego	Dł. całkowita ze sterownikiem	Waga	Kod EAN
NEX-800-CZ	czarny	230 V / 50 Hz	IPX5	I	GZ 1/2"	47 cm	53,7 cm	0,45 kg	5902605406469
NEX-800-B	biały	230 V / 50 Hz	IPX5	I	GZ 1/2"	47 cm	53,7 cm	0,45 kg	5902605406407
NEX-800-CH	chrom	230 V / 50 Hz	IPX5	I	GZ 1/2"	47 cm	53,7 cm	0,45 kg	5902605406438





Tenedor

Grzejnik łazienkowy



Ogrzewanie
wodne



Ogrzewanie
elektryczne



WARMTEC Sp. z o.o.
Al. Jana Pawła II 27
00-867 Warszawa

Warmtec[®]