

Ignite 50" | 60" | 74" | 100"

Optiflame® | 230V/50Hz | 1800 Watt



4 wymiary do wyboru



Ignite 50"



Ignite 60"



Ignite 74"




Ignite 100"

Seria kominków do zabudowy we wnęce ściiennej Ignite XL wytycza nowe trendy we wzornictwie oraz standardy estetyczne, oferując bezkonkurencyjny, panoramiczny widok na grę płomieni. Wielobarwne, LEDowe podświetlenie paleniska umożliwia dostosowanie jego kolorystyki do nastroju lub szczególnej okazji. Ciepłe powietrze, uchodzące przez dyskretne otwory wentylacyjne w obudowie, szybko i skutecznie ogrzewa pomieszczenie. Montaż kominków jest mało wymagający oraz nie zajmuje wiele czasu. Seria ta charakteryzuje się nowoczesnym designem i wysoką jakością.

- Bezramowa szyba zapewnia niczym niezakłócony, panoramiczny widok na palenisko z każdej perspektywy
- Palenisko z akrylowymi kostkami lodu z możliwością wielobarwnego podświetlenia
- Krótki czas nagrzewania dzięki funkcji zwiększania mocy grzewczej oraz łatwa kontrola temperatury za sprawą termostatu cyfrowego
- Opatentowany system grzewczy ComfortSaver – tryb Eco zużywa mniej energii elektrycznej
- Opcjonalna dekoracja paleniska w postaci drewna dryftowego i otoczków

Opcje podświetlenia paleniska



AKCESORIA

Zestaw drewna dryftowego i otoczków 50"

Nr katalogowy LF50DWS-KIT
Kod EAN 0781052102842



Zestaw drewna dryftowego i otoczków 74"

Nr katalogowy LF74DWS-KIT
Kod EAN 0781052102859



Widok na palenisko

1-stronny.



Obraz paleniska

Niczym niezakłócony obraz płomieni dzięki bezramowej obudowie kominka.



Kominek na cztery pory roku

Efekt płomienia nie generuje ciepła, dzięki czemu można korzystać z uroku ognia płonącego w kominku 365 dni w roku.



Technologia ognia

Technologia Optiflame® kreuje obraz hipnotyzujących płomieni unoszących się nad rozświetlonym paleniskiem.



Oświetlenie LED

Energooszczędne diody LED wykorzystywane w kominkach mają długą żywotność i nie wymagają konserwacji.



Wymienne materiały dekoracyjne

Akrylowe kostki lodu lub, w celu uzyskania bardziej autentycznego wyglądu paleniska - drewno dryftowe z otoczkami (akcesorium dodatkowe).



Oświetlenie wnętrza kominka

Siedem barw podświetlenia paleniska do wyboru z opcją płynnego przenikania wszystkich kolorów.



Podświetlenie płomienia

Możliwość zmiany barw efektu płomienia.



Funkcja grzania

Wydajny, bezpieczny w użytkowaniu termowentylator zapewnia dodatkową funkcję grzania.



Wielofunkcyjny pilot

Steruj wszystkimi funkcjami kominka nie wstając z wygodnej kanapy.



Szyba antyrefleksyjna

Powłoka szyby zapobiega powstawaniu refleksów świetlnych.



ComfortSaver / Ecosaver

Opatentowany system grzewczy ComfortSaver zużywa mniej energii elektrycznej.



Programator czasowy

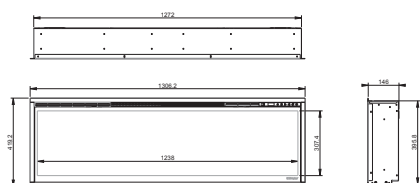
Wyłącznik 8h.

Ignite 50" | 60" | 74" | 100"

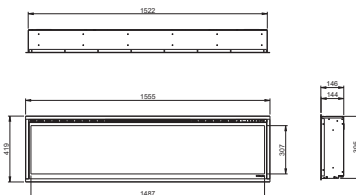
Wymiary zewnętrzne produktu

Wszystkie wymiary podawane są w mm

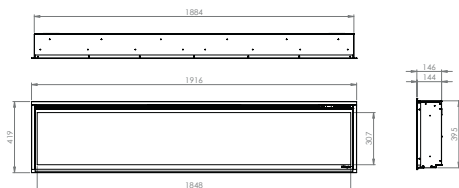
Ignite 50"



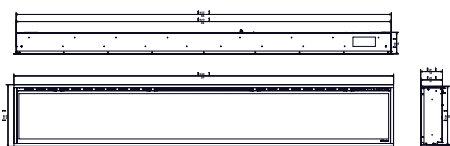
Ignite 60"



Ignite 74"



Ignite 100"



Zastrzeżenie

Opracowaliśmy tę publikację z najwyższą starannością. Jednak informacje w tej publikacji mogą być fałszywie interpretowane i mogły zostać zmienione lub uzupełnione. Niniejsza publikacja może ulec zmianie. Glen Dimplex nie ponosi odpowiedzialności za konsekwencje działań, decyzji lub wyników opartych wyłącznie na informacjach zawartych w niniejszej publikacji.

		Ignite 50"	Ignite 60"	Ignite 74"	Ignite 100"
Ogólna specyfikacja	Efekt płomienia	Optiflame®	Optiflame®	Optiflame®	Optiflame®
	Nr katalogowy	210272	500001874	210289	210296
	Kod EAN	5011139210272	5011139084514	5011139210289	5011139210296
	Model	Wall-insert	Kominek ścienny do zabudowy	Wall-insert	Wall-insert
	Widok na palenisko	1-stronny	1-stronny	1-stronny	1-stronny
	Kolor	Czarny	Czarny	Czarny	Czarny
	Dekoracja paleniska	Akrylowe kostki lodu	Akrylowe kostki lodu	Akrylowe kostki lodu	Akrylowe kostki lodu
Wymiary produktu	Wymiary paleniska (szer. x wys.) [cm]	124x31	153x31	186x31	245x31
	Wymiary zewnętrzne (szer. x wys. x gł.) [cm]	127,8x39,6x14,6	156x39,6x14,6	188,8x39,6x14,6	254,8x39,6x14,6
Szczegółowa specyfikacja	Funkcja grzewcza	Tak	Tak	Tak	Tak
	Termostat	Tak	Tak	Tak	Tak
	Pilot zdalnego sterowania	Tak	Tak	Tak	Tak
	Dodatkowe sterowanie manualne	Tak	Tak	Tak	Tak
	Podświetlenie	LED	LED	LED	LED
	Efekty dźwiękowe	Nie	Nie	Nie	Nie
	Efekty kolorystyczne	Tak	Tak	Tak	Tak
Pobór energii	Grzanie, moc w trybie 1	1800W	1800W	1800W	1800W
	Grzanie, moc w trybie 2	-	-	-	-
	Zużycie energii przez efekty optyczne	19W	23W	27W	35W
	Maks. zużycie energii	1800W	1800W	1800W	1800W
Zasilanie	Napięcie / częstotliwość	230V/50Hz	230V/50Hz	230V/50Hz	230V/50Hz
Informacje dodatkowe	Masa produktu [kg]	30	36	41	53,5
	Długość kabla zasilającego	1,5 m	1,5 m	1,5 m	1,5 m
	Gwarancja	2 lata	2 lata	2 lata	2 lata