

Warmtec[®]



KLIMATYZATORY PRZENOŚNE

**Katalog produktów
2023**

Nowe spojrzenie na atmosferę
w Twoich wnętrzach



Sotra KP20W

do
25 m²



Ręczne
ustawianie
topatek

- ✓ ekologiczny czynnik chłodniczy R290,
- ✓ 2-stopniowy zakres regulacji wentylatora,
- ✓ funkcja Sleep,
- ✓ 24-godzinny timer,
- ✓ pilot zdalnego sterowania,
- ✓ kółka ułatwiające przemieszczanie,
- ✓ 3 lata gwarancji.

Wydajność znamionowa chłodzenia	2,05 kW
Wydajność znamionowa ogrzewania	-
Maksymalna wydajność osuszania	19,2 l / 24 h
Regulacja temp. chłodzenia	18°C - 32°C
Stopień ochrony	IPXo
Wymiary (szer. x wys. x gł.)	32 x 67 x 32 cm
Waga urządzenia	23,2 kg

3 TRYBY PRACY



Chłodzenie



Osuszanie



Cyrkulacja

Wi-Fi



PRODUKT Z ATYSTEM
Nr B BK.6012.0109.2022
ważny do: 2027-04-08

Klasa energetyczna
chłodzenia

A

Sotra KP26W

do
30 m²



Ręczne
ustawianie
topatek

- ✓ ekologiczny czynnik chłodniczy R290,
- ✓ 2-stopniowy zakres regulacji wentylatora,
- ✓ funkcja Sleep,
- ✓ 24-godzinny timer,
- ✓ pilot zdalnego sterowania,
- ✓ kółka ułatwiające przemieszczanie,
- ✓ 3 lata gwarancji.

Wydajność znamionowa chłodzenia	2,6 kW
Wydajność znamionowa ogrzewania	-
Maksymalna wydajność osuszania	28,8 l / 24 h
Regulacja temp. chłodzenia	18°C - 32°C
Stopień ochrony	IPXo
Wymiary (szer. x wys. x gł.)	32 x 67 x 32 cm
Waga urządzenia	23,4 kg

3 TRYBY PRACY



Chłodzenie



Osuszanie



Cyrkulacja

Wi-Fi

Klasa energetyczna
chłodzenia

A

Zapewnij sobie **dobry klimat** niezależnie od pogody za oknem



KP35W

do **40m²**



Funkcja Swing wewnętrzna



Funkcja Smart



Funkcja Turbo

- ✓ ekologiczny czynnik chłodniczy R290,
- ✓ 3-stopniowy zakres regulacji wentylatora,
- ✓ funkcja Sleep,
- ✓ 24-godzinny timer,
- ✓ pilot zdalnego sterowania,
- ✓ kółka ułatwiające przemieszczanie,
- ✓ 3 lata gwarancji.

Wydajność znamionowa chłodzenia	3,5 kW
Wydajność znamionowa ogrzewania	2,9 kW
Maksymalna wydajność osuszania	36 l / 24 h
Regulacja temp. chłodzenia	18°C - 32°C
Stopień ochrony	IPXo
Wymiary (szer. x wys. x gł.)	43,5 x 71,5 x 35 cm
Waga urządzenia	31 kg

4 TRYBY PRACY



Wi-Fi



Klasa energetyczna chłodzenia

A

Klasa energetyczna ogrzewania

A+

Froya KP35W

do **40m²**



Funkcja Swing



Ochrona UV-C



Funkcja Smart



Funkcja Turbo

- ✓ ekologiczny czynnik chłodniczy R290,
- ✓ 3-stopniowy zakres regulacji wentylatora,
- ✓ blokada rodzicielska,
- ✓ funkcja Sleep,
- ✓ 24-godzinny timer,
- ✓ pilot zdalnego sterowania,
- ✓ kółka ułatwiające przemieszczanie,
- ✓ 3 lata gwarancji.

Wydajność znamionowa chłodzenia	3,5 kW
Wydajność znamionowa ogrzewania	3,2 kW
Maksymalna wydajność osuszania	40,8 l / 24 h
Regulacja temp. chłodzenia	18°C - 32°C
Stopień ochrony	IPXo
Wymiary (szer. x wys. x gł.)	35,8 x 68,8 x 41,9 cm
Waga urządzenia	27,5 kg

4 TRYBY PRACY



Wi-Fi

Klasa energetyczna chłodzenia

A

Klasa energetyczna ogrzewania

A+

Zapomnij o męczących upałach
i ciesz się życiem!



KP41W

do
46m²



Funkcja Swing



Ochrona UV-C



Funkcja Smart



Funkcja Turbo

- ✓ ekologiczny czynnik chłodniczy R290,
- ✓ 3-stopniowy zakres regulacji wentylatora,
- ✓ blokada rodzicielska,
- ✓ funkcja Sleep,
- ✓ 24-godzinny timer,
- ✓ pilot zdalnego sterowania,
- ✓ kółka ułatwiające przemieszczanie,
- ✓ 3 lata gwarancji.

Wydajność znamionowa chłodzenia	4,1 kW
Wydajność znamionowa ogrzewania	3,3 kW
Maksymalna wydajność osuszania	43,2 l / 24 h
Regulacja temp. chłodzenia	18°C - 32°C
Stopień ochrony	IPXo
Wymiary (szer. x wys. x gł.)	45 x 74,5 x 39,6 cm
Waga urządzenia	34,5 kg

4 TRYBY PRACY



Wi-Fi



Klasa energetyczna
chłodzenia



Klasa energetyczna
ogrzewania



KP46W

do
52m²



Funkcja Swing



Ochrona UV-C



Funkcja Smart



Funkcja Turbo

- ✓ ekologiczny czynnik chłodniczy R290,
- ✓ 3-stopniowy zakres regulacji wentylatora,
- ✓ blokada rodzicielska,
- ✓ funkcja Sleep,
- ✓ 24-godzinny timer,
- ✓ pilot zdalnego sterowania,
- ✓ kółka ułatwiające przemieszczanie,
- ✓ 3 lata gwarancji.

Wydajność znamionowa chłodzenia	4,6 kW
Wydajność znamionowa ogrzewania	-
Maksymalna wydajność osuszania	49,6 l / 24 h
Regulacja temp. chłodzenia	18°C - 32°C
Stopień ochrony	IPXo
Wymiary (szer. x wys. x gł.)	45 x 74,5 x 39,6 cm
Waga urządzenia	35,9 kg

3 TRYBY PRACY



Wi-Fi



Klasa energetyczna
chłodzenia



Powiew świeżości
dla Twojego komfortu w upalne dni



Morso+ KP40W

do
46m²



Funkcja Swing
wewnętrzna



Dwururowy*



Możliwość
pracy na
zewnątrz



Sterowanie
za pomocą
ControlBox

- ✓ ekologiczny czynnik chłodniczy R290,
- ✓ 3-stopniowy zakres regulacji wentylatora,
- ✓ funkcja Sleep,
- ✓ 24-godzinny timer,
- ✓ pilot zdalnego sterowania,
- ✓ kółka ułatwiające przemieszczanie,
- ✓ 3 lata gwarancji.

Wydajność znamionowa chłodzenia	4 kW
Wydajność znamionowa ogrzewania	4 kW
Maksymalna wydajność osuszania	70 l / 24 h
Regulacja temp. chłodzenia	17°C - 30°C
Stopień ochrony	IP24
Wymiary (szer. x wys. x gł.)	30 x 76 x 55 cm
Waga urządzenia	31 kg

4 TRYBY PRACY

Chłodzenie Ogrzewanie Osuszanie Cykulacja

Wi-Fi



Klasa energetyczna
chłodzenia



Klasa energetyczna
ogrzewania



* Opcja dwururowa dostępna po zamontowaniu adaptera CoolerBox (brak w zestawie).

Akcesoria dodatkowe:



Rama okienna TermoBlock

TermoBlock to dedykowane rozwiązanie do wyprowadzenia rury wyrzutowej klimatyzatora przenośnego. Skutecznie ogranicza dostęp ciepłego powietrza z zewnątrz do pomieszczenia. Jest to **szybki, łatwy i wygodny sposób** montażu Twojego urządzenia, który nie utrudnia korzystania z okna czy drzwi balkonowych.

Rama TermoBlock wykonywana jest na zamówienie **pod wymiar** okna Klienta.

Rodzaje ram:

- ✓ TermoBlock PRO,
- ✓ TermoBlock UP,
- ✓ TermoBlock GO.



Uszczelka okienna AirStop

AirStop umożliwia bezinwazyjny montaż rury wyrzutowej klimatyzatora przenośnego. Uniwersalna uszczelka okienna ogranicza dostęp ciepłego powietrza do wnętrza pomieszczenia, a wodoodporny materiał chroni przed wnikaniem deszczu oraz przed insektami.

Rodzaje uszczelki:

- ✓ okienna 3m,
- ✓ okienna 4m,
- ✓ do okna balkonowego,
- ✓ do okna balkonowego XL.










Dodatkowa rura wyrzutowa

Oferowane przez nas rury wyrzutowe są dłuższe od tych dołączonych do klimatyzatorów przenośnych. Pozwalają na swobodne ustawienie klimatyzatora, tam gdzie potrzebujesz.

Dostępne rozmiary:

Ø	13 cm	15 cm	13 cm	15 cm
↑	3 m		5 m	

Model klimatyzatora	Max. powierzchnia użytkowania*	Wydajność chłodnicza	Tryb ogrzewania	Wydajność grzewcza	Funkcja Swing	Ochrona UV-C	Praca na zewnątrz	Sterowanie Wi-Fi
 Sotra KP20W	25 m ²	2.05 kW	✗	-	✗	✗	✗	✓
 Sotra KP26W	30 m ²	2.6 kW	✗	-	✗	✗	✗	✓
 KP35W	40 m ²	3.5 kW	✓	2.9 kW	✓	✗	✗	✓
 Froya KP35W	40 m ²	3.5 kW	✓	3.2 kW	✓	✓	✗	✓
 KP41W	46 m ²	4.1 kW	✓	3.3 kW	✓	✓	✗	✓
 KP46W	52 m ²	4.6 kW	✗	-	✓	✓	✗	✓
 Morso+ KP40W	46 m ²	4 kW	✓	4 kW	✓	✗	✓	✓

*podane dane dotyczą dobrze izolowanych termicznie pomieszczeń o wysokości do 2,6 m.



WARMTEC Sp. z o.o.

Al. Jana Pawła II 27 00-867 Warszawa



(22) 113 95 49



biuro@warmtec.pl

Przedstawiona oferta ma charakter informacyjny i nie stanowi oferty handlowej w rozumieniu Art. 66 Kodeksu Cywilnego.



www.warmtec.pl

Bądź na bieżąco:



Dystrybutor